

Nagyhegyes Hús Kft.

Energetikai szakreferens éves jelentés  
(web verzió)



2020

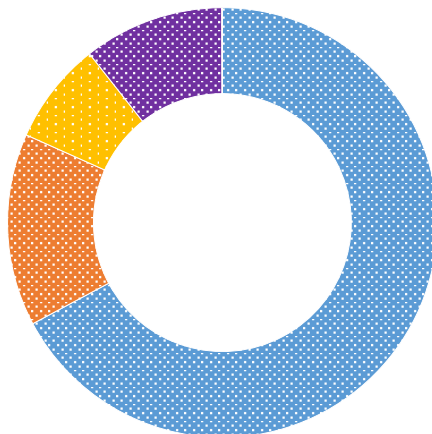
Készítette:

**encons**

ENCONS TANÁCSADÓ, KERESKEDELMI ÉS SZOLGÁLTATÓ Kft.

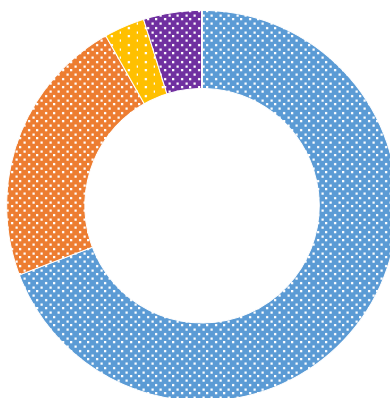
## 1. Éves energiafogyasztások és energiaköltségek megoszlása

	éves energiaköltség
villamos energia	67.2%
földgáz	14.5%
benzin	7.7%
dízel	10.6%
PB	0.0%



■ villamos energia ■ földgáz ■ benzin ■ dízel ■ PB

	éves primer energia
villamos energia	69.2%
földgáz	22.6%
benzin	3.4%
dízel	4.8%
PB	0.0%



■ villamos energia ■ földgáz ■ benzin ■ dízel ■ PB

## 2. Éves energia fogyasztás - összehasonlítva a 2019. évi adatokkal

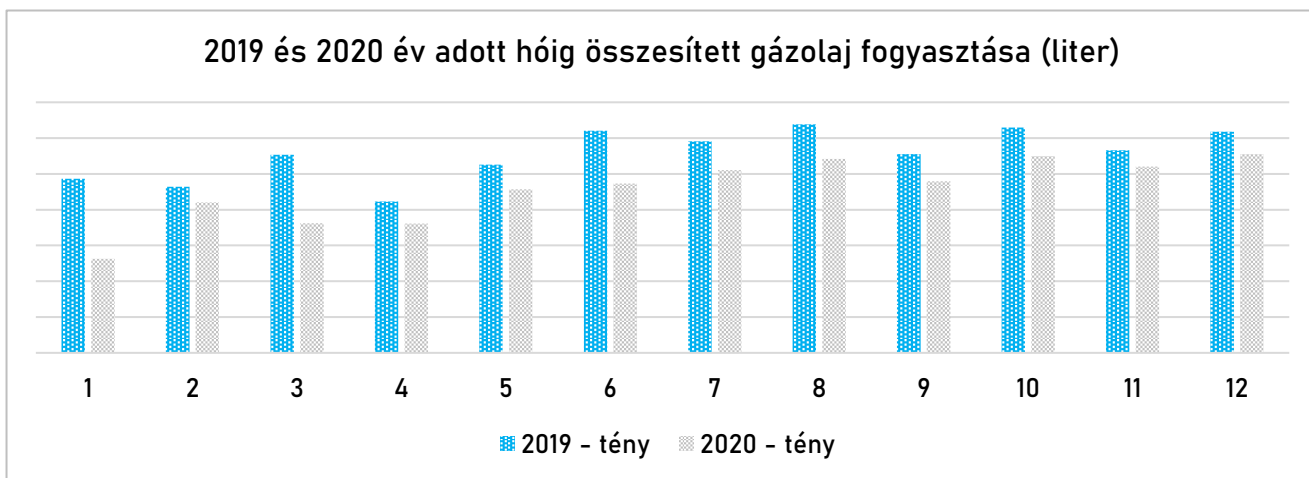
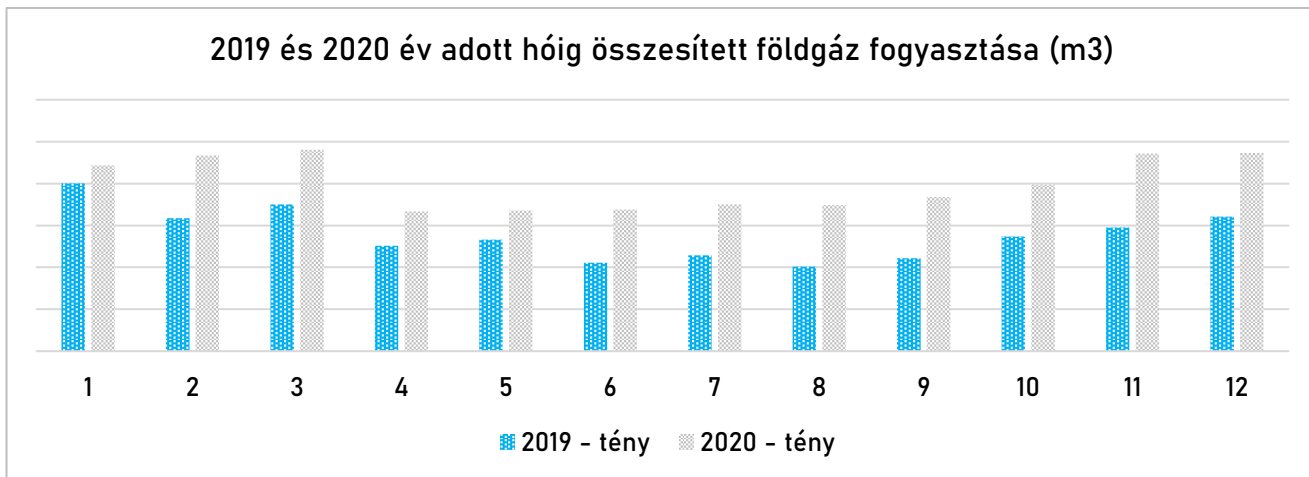
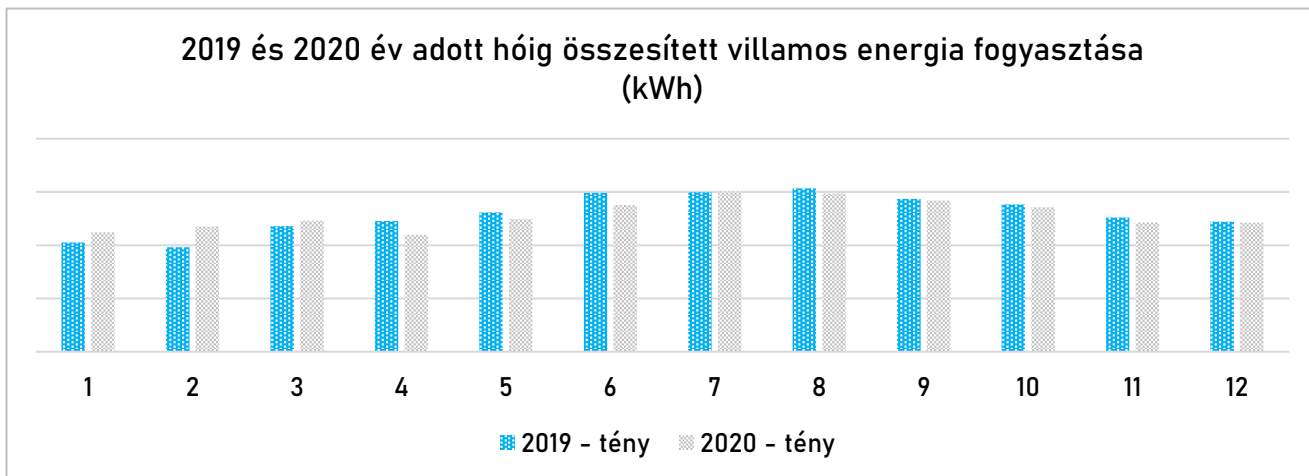
Vill. E.	jan	feb	márc	ápr	máj	jún	júl	aug	szept	okt	nov	dec	össz
2020 - tény/ 2019 - tény	109%	120%	104%	89%	95%	92%	100%	97%	99%	98%	96%	99%	99%
havi fogy/év es fogy.	7%	8%	8%	7%	8%	9%	10%	10%	9%	9%	8%	8%	100%

Földg	jan	feb	márc	ápr	máj	jún	júl	aug	szept	okt	nov	dec	össz
2020 - tény/ 2019 - tény	111%	147%	137%	133%	126%	160%	153%	172%	166%	145%	160%	147%	144%
havi fogy/év es fogy.	9%	10%	10%	7%	7%	7%	7%	7%	8%	8%	10%	10%	100%

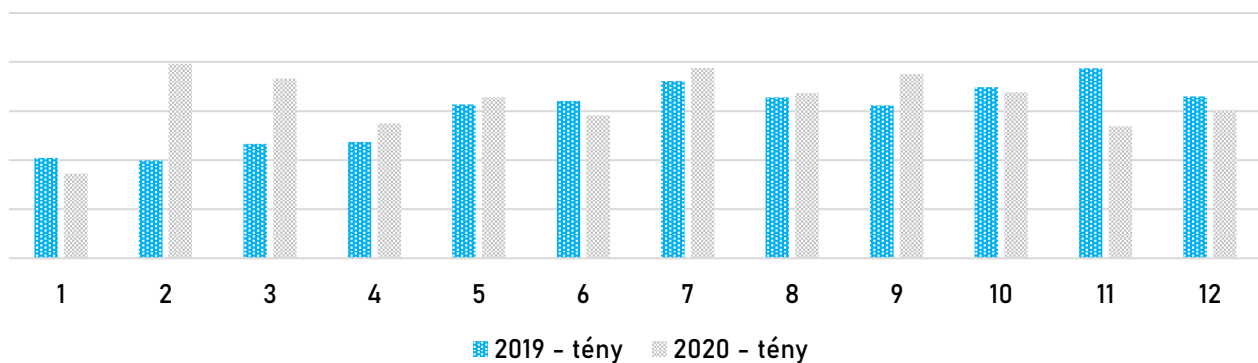
Gázo.	jan	feb	márc	ápr	máj	jún	júl	aug	szept	okt	nov	dec	össz
2020 - tény/ 2019 - tény	54%	91%	65%	86%	87%	76%	86%	85%	86%	87%	92%	90%	82%
havi fogy/év es fogy.	5%	8%	7%	7%	8%	9%	9%	10%	9%	10%	9%	10%	100%

Benzin	jan	feb	márc	ápr	máj	jún	júl	aug	szept	okt	nov	dec	össz
2020 - tény/ 2019 - tény	84%	199%	157%	116%	105%	91%	107%	103%	120%	97%	69%	92%	107%
havi fogy/év es fogy.	4%	10%	10%	7%	9%	8%	10%	9%	10%	9%	7%	8%	100%

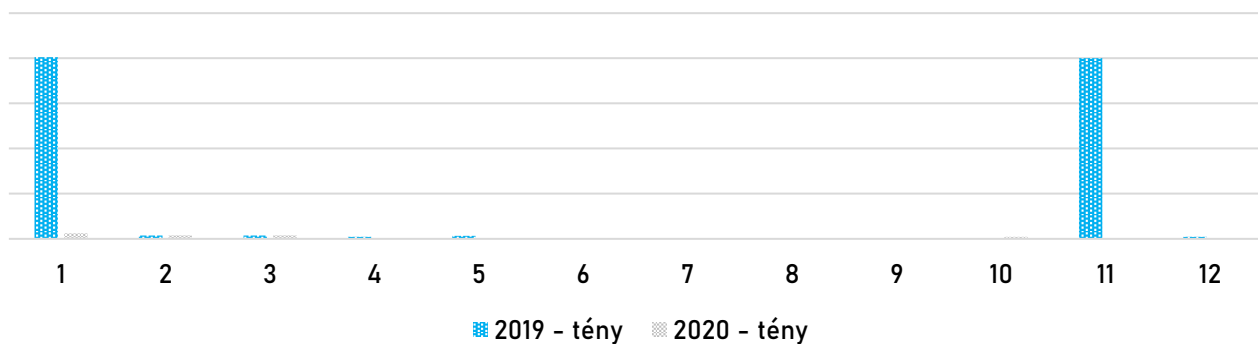
PB	jan	feb	márc	ápr	máj	jún	júl	aug	szept	okt	nov	dec	össz
2020 - tény/ 2019 - tény	3%	100%	100%	0%	0%	n.a.	n.a.	n.a.	n.a.	n.a.	0%	0%	4%
havi fogy/év es fogy.	38%	23%	23%	0%	0%	0%	0%	0%	0%	15%	0%	0%	100%



2019 és 2020 év adott hóig összesített motorbenzin fogyasztása (liter)



2019 és 2020 év adott hóig összesített PB-gáz fogyasztása (kg)



### 3. Összegzés, értékelés

Energiafelhasználás tekintetében a havi adatsorok elemzése során kijelenthető, hogy az éves energiafelhasználás a 2019. évhez viszonyítva az alábbiak szerint változott:

- villamos energia tekintetében:	-0.7%
- földgáz tekintetében:	+43.9%
- gázolaj tekintetében:	-17.6%
- motorbenzin tekintetében:	+7.4%
- PB-gáz tekintetében:	-96.3%

### 4. Éves üvegházhatású gázkibocsátás

Tárgyév ÜHG-kibocsátás (ezer t CO <sub>2</sub> /év)	1.820
Előző év ÜHG-kibocsátás (ezer t CO <sub>2</sub> /év)	1.724

### 5. Szemléletformálási tevékenység

A gazdálkodó szervezet energiafelhasználási tevékenységét érintő szakreferensi konzultációk megtörténtek az év során, továbbá energiahatékonysági oktató- tájékoztató anyag is átadásra került. Az energiatudatos működést elősegítő szemléletformálási tevékenység részeként továbbra is működik a teljesítmény-felhasználások és lekötések összevetése.

### 6. Energiahatékonysági tevékenység, intézkedések

Célzottan energiahatékonyságot érintő beruházás az adott évben nem történt, azonban beruházást nem igénylő intézkedésként említhető, a legalább havi monitorozáson alapuló teljesítmény-kihasználtság és a meddőenergia-gazdálkodási adatok felhasználásával történő elemzés és üzemeltetés.

Pécs, 2021. május

Encons Kft.