

Nagyhegyes Hús Kft.

Energetikai szakreferens éves jelentés
(web verzió)



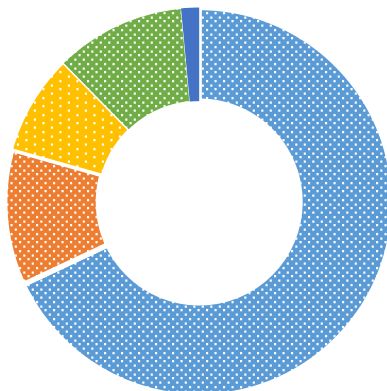
2019

Készítette:

encons
ENCONS TANÁCSADÓ, KERESKEDELMI ÉS SZOLGÁLTATÓ KFT.

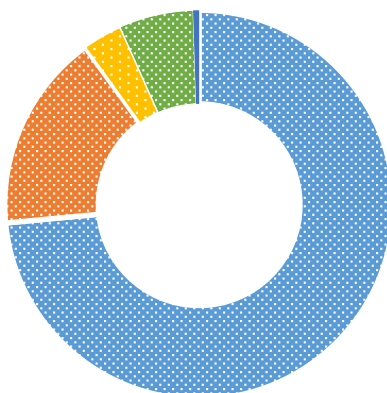
1. Éves energiafogyasztások és energiaköltségek megoszlása

	éves energiaköltség
villamos energia	68.0%
földgáz	11.3%
benzin	8.3%
dízel	10.8%
PB	1.5%



■ villamos energia ■ földgáz ■ benzin ■ dízel ■ PB

	éves primer energia
villamos energia	73.5%
földgáz	16.5%
benzin	3.3%
dízel	6.2%
PB	0.5%



■ villamos energia ■ földgáz ■ benzin ■ dízel ■ PB

2. Éves energia fogyasztás - összehasonlítva a 2018. évi adatokkal

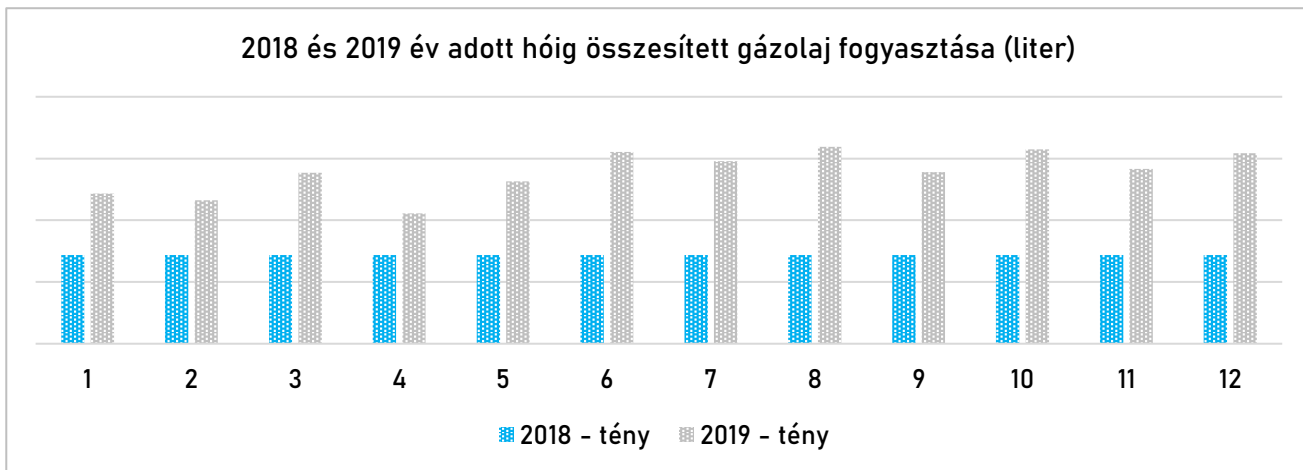
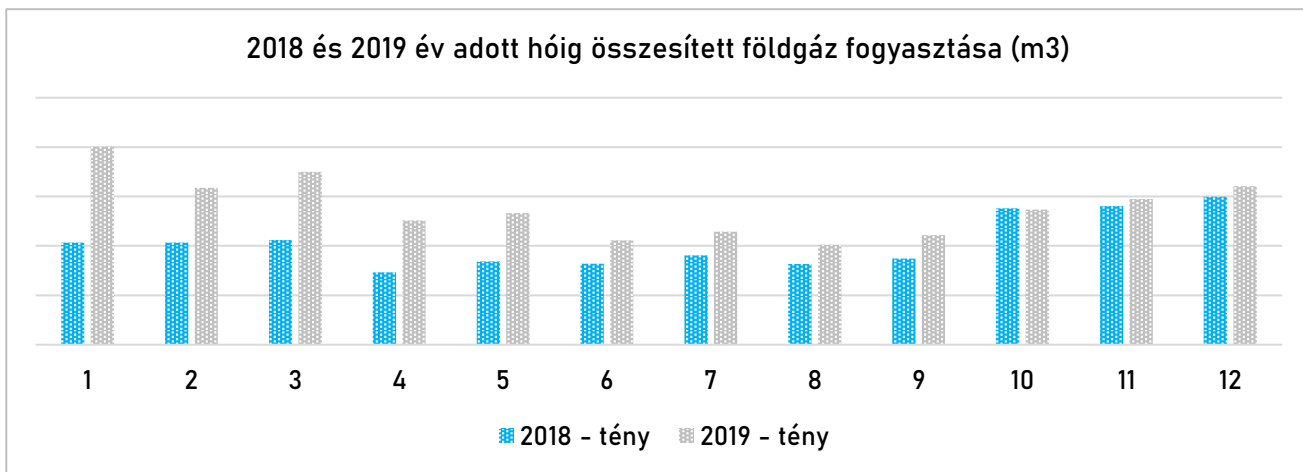
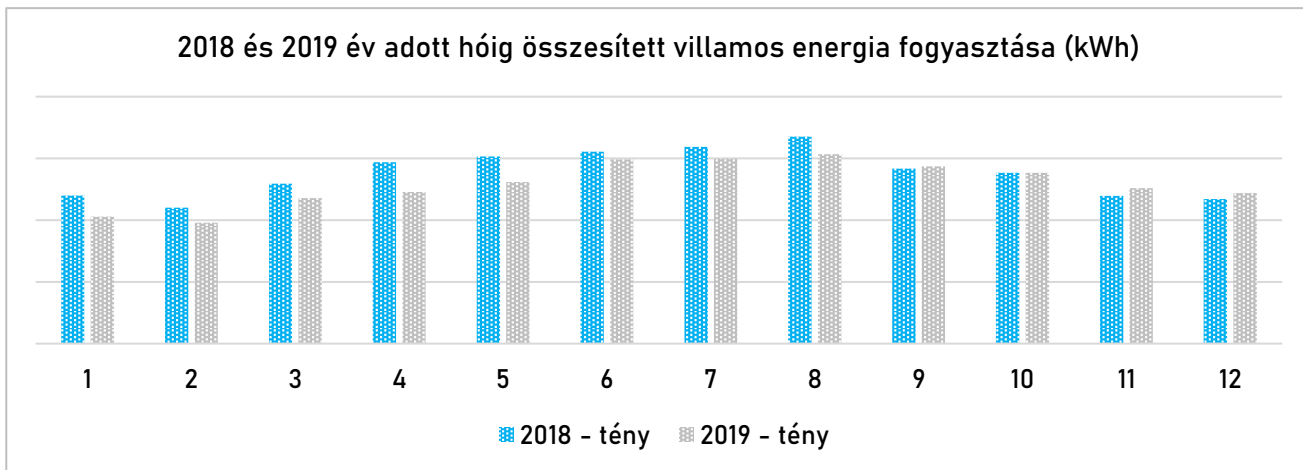
Vill. E.	jan	feb	márc	ápr	máj	jún	júl	aug	szept	okt	nov	dec	össz
2019 - tény/ 2018 - tény	86%	89%	91%	84%	86%	96%	94%	92%	101%	100%	105%	104%	94%
havi fogy/év es fogy.	7%	6%	8%	8%	8%	10%	10%	10%	9%	9%	8%	8%	100%

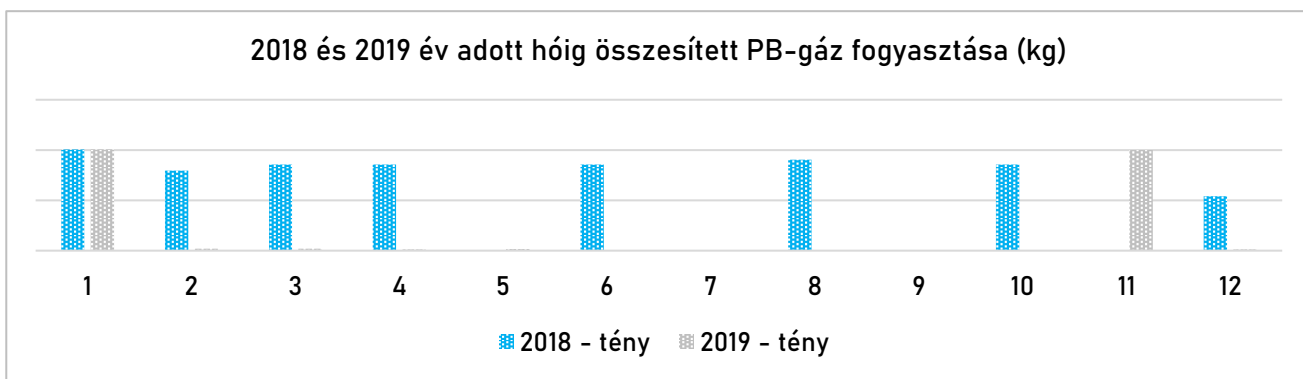
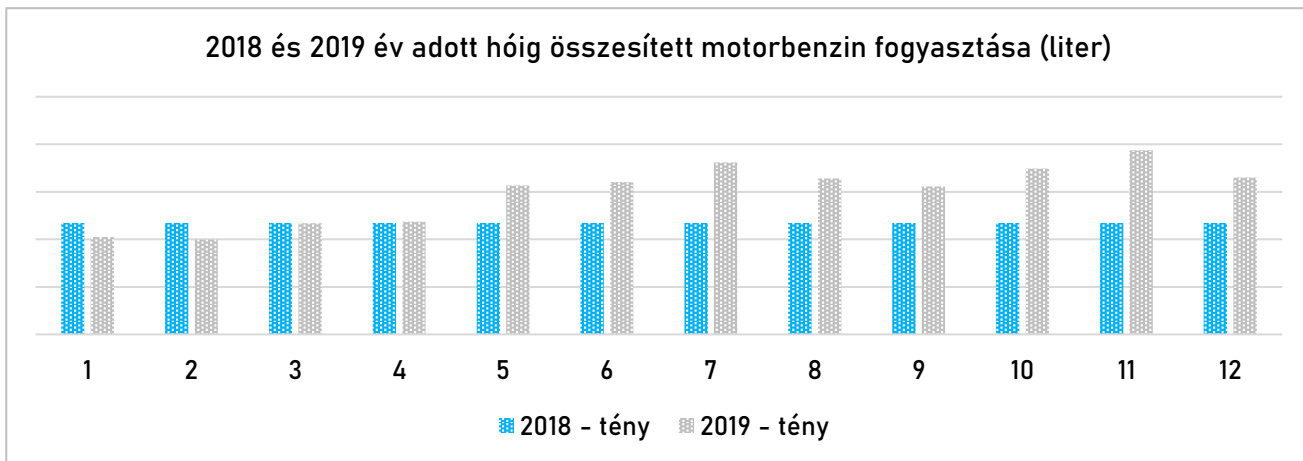
Földg	jan	feb	márc	ápr	máj	jún	júl	aug	szept	okt	nov	dec	össz
2019 - tény/ 2018 - tény	194%	153%	165%	171%	158%	129%	126%	124%	127%	99%	105%	107%	135%
havi fogy/év es fogy.	12%	10%	10%	8%	8%	6%	7%	6%	7%	8%	9%	10%	100%

Gázo.	jan	feb	márc	ápr	máj	jún	júl	aug	szept	okt	nov	dec	össz
2019 - tény/ 2018 - tény	169%	162%	193%	147%	183%	216%	206%	222%	194%	219%	197%	215%	194%
havi fogy/év es fogy.	7%	7%	8%	6%	8%	9%	9%	10%	8%	9%	8%	9%	100%

Benzin	jan	feb	márc	ápr	máj	jún	júl	aug	szept	okt	nov	dec	össz
2019 - tény/ 2018 - tény	87%	85%	100%	101%	134%	137%	154%	140%	133%	149%	165%	141%	127%
havi fogy/év es fogy.	6%	6%	7%	7%	9%	9%	10%	9%	9%	10%	11%	9%	100%

PB	jan	feb	márc	ápr	máj	jún	júl	aug	szept	okt	nov	dec	össz
2018 - tény/ 2019 - tény	100%	2%	2%	1%	335%	0%	0%	0%	0%	0%	19124%	2%	31%
havi fogy/év es fogy.	48%	1%	1%	1%	1%	0%	0%	0%	0%	0%	48%	1%	100%





3. Összegzés, értékelés

Energiafelhasználás tekintetében a havi adatsorok elemzése során kijelenthető, hogy az éves energiafelhasználás a 2018. évhez viszonyítva az alábbiak szerint változott:

- villamos energia tekintetében:	-6.2%
- földgáz tekintetében:	+34.7%
- gázolaj tekintetében:	+93.7%
- motorbenzin tekintetében:	+27%
- PB-gáz tekintetében:	-68.9%

4. Éves üvegházhatású gázkibocsátás

Tárgyév ÜHG-kibocsátás (ezer t CO ₂ /év)	1.724
Előző év ÜHG-kibocsátás (ezer t CO ₂ /év)	1.641

5. Szemléletformálási tevékenység

A gazdálkodó szervezet energiafelhasználási tevékenységét érintő szakreferensi konzultációk megtörténtek az év során, továbbá energiahatékonysági oktató- tájékoztató anyag is átadásra került. Az energiatudatos működést elősegítő szemléletformálási tevékenység részeként továbbra is működik a teljesítmény-felhasználások és lekötések összevetése.

6. Energiahatékonysági tevékenység, intézkedések

Célzottan energiahatékonyságot érintő beruházás az adott évben nem történt, azonban beruházást nem igénylő intézkedésként említhető, a legalább havi monitorozáson alapuló teljesítmény-kihasználtság és a meddőenergia-gazdálkodási adatok felhasználásával történő elemzés és üzemeltetés.

Pécs, 2020. május

Encons Kft.